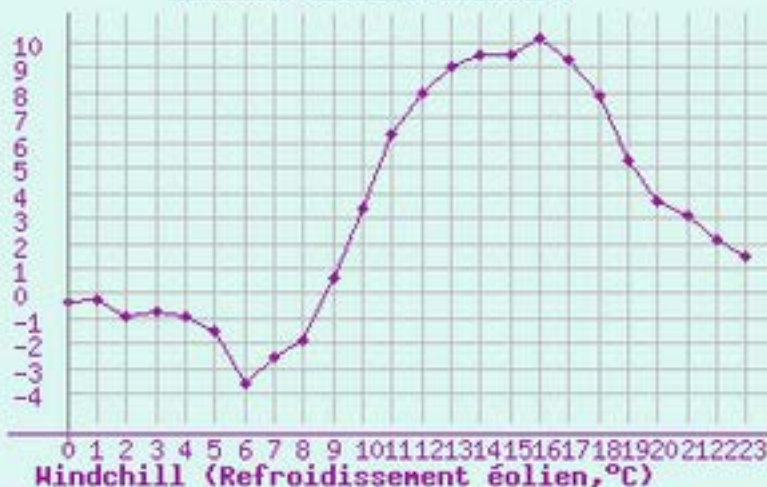
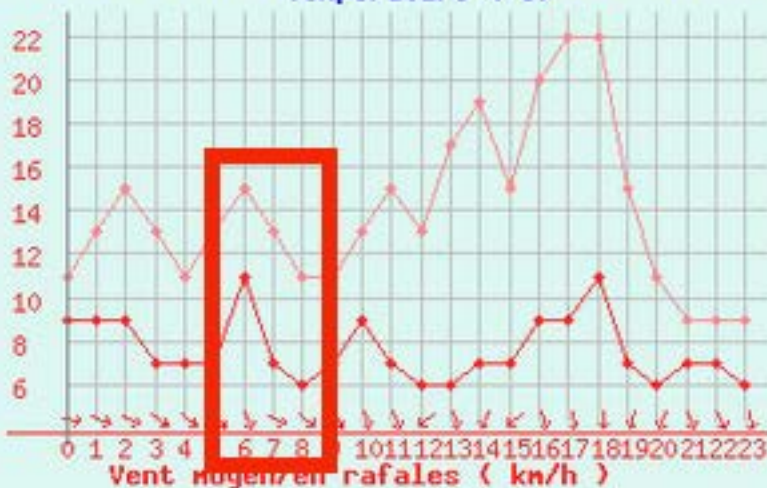
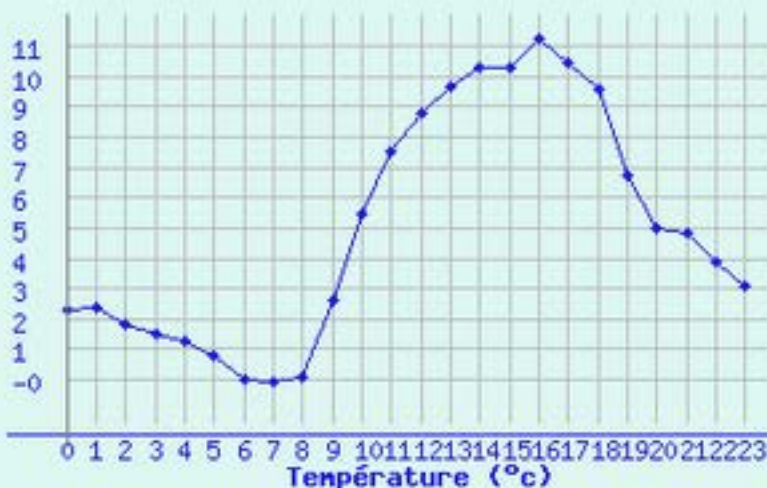


Tableau d'observations pour Melun (77) (95 m)

[Carte] - [Clim. mensuelle] - [Observations d'aujourd'hui] - [Prévisions]

<< jeudi 5 mars 2015 >>

Station : Melun (77) Date : 5 mars 2015 OK



16 h			20 km	11.3 °C	43%	11.3	10.2 °C	↓	9 km/h (20 km/h)	1038.4 hPa 📉	aucune
15 h			20 km	10.3 °C	49%	10.3	9.5 °C	↙	7 km/h (15 km/h)	1038.7 hPa 📉	aucune
14 h			20 km	10.3 °C	49%	10.3	9.5 °C	↓	7 km/h (19 km/h)	1039.4 hPa 📉	aucune
13 h			20 km	9.7 °C	54%	9.7	9 °C	↓	6 km/h (17 km/h)	1040.1 hPa 📉	aucune
12 h			19 km	8.8 °C	59%	8.8	8 °C	↙	6 km/h (13 km/h)	1040.5 hPa 📉	aucune
11 h			19 km	7.5 °C	69%	7.5	6.3 °C	↓	7 km/h (15 km/h)	1040.8 hPa 📈	aucune
10 h			17 km	5.5 °C	80%	5.5	3.4 °C	↓	9 km/h (13 km/h)	1040.9 hPa 📈	aucune
9 h			13 km	2.6 °C	91%	2.6	0.6 °C	↙	7 km/h (11 km/h)	1040.9 hPa 📈	aucune
8 h			10 km	0.1 °C	98%	0.1	-1.9 °C	↙	6 km/h (11 km/h)	1040.6 hPa 📈	aucune
7 h			12 km	-0.1 °C	96%	-0.1	-2.5 °C	↙	7 km/h (13 km/h)	1040.4 hPa 📈	aucune
6 h			12 km	0 °C	95%	0	-3.6 °C	↓	11 km/h (15 km/h)	1040 hPa 📈	aucune
5 h			11 km	0.8 °C	92%	0.8	-1.5 °C	↙	7 km/h (13 km/h)	1039.4 hPa 📈	aucune
4 h			11 km	1.3 °C	95%	1.3	-0.9 °C	↙	7 km/h (11 km/h)	1039.1 hPa 📈	aucune
3 h			13 km	1.5 °C	91%	1.5	-0.7 °C	↙	7 km/h (13 km/h)	1038.9 hPa 📈	aucune
2 h			15 km	1.8 °C	90%	1.8	-0.9 °C	↙	9 km/h (15 km/h)	1038.8 hPa 📈	aucune
1 h			18 km	2.4 °C	89%	2.4	-0.2 °C	→	9 km/h (13 km/h)	1038 hPa 📈	aucune
0 h			19 km	2.3 °C	88%	2.3	-0.3 °C	→	9 km/h (11 km/h)	1037.6 hPa 📈	aucune

Précisions : Les températures min/max et les précipitations 24h présents sur cette page sont tirées uniquement du tableau. Pour avoir la TX/TN et le cumul 24h "officiels", il faut se rendre sur la page classement Températures Min/Max et Pluie 24h, ou sur la climatologie mensuelle après 20h40 et 8h40.