

Code unité	Nmr P.V.	Année	Nmr dossier justice
15362	01426	2014	

Nmr pièce	N° feuillet
1	1 / 1

Analyse et références

Affaire

Le mardi 02 septembre 2014 à 09 heures 50 minutes.

Nous soussigné Gendarme

Sous le contrôle de Adjudant

Vu les articles 20, 21-1 et 75 à 78 du Code de Procédure Pénale.

Nous trouvant au bureau de notre unité

rapportons les opérations suivantes :

Ce jour, nous procédons à l'enquête citée en référence,

Après avoir rendu compte à notre hiérarchie. Et, après avoir transmis toutes les informations au Groupe d'Enquête et d'Informations sur les Phénomènes Aérospatiaux Non identifiés (GEIPAN), dont l'affaire les intéresse.

Nous ne sommes pas en mesure de trouver d'autre témoin de ce phénomène, et nous sommes dans l'incapacité d'identifier le phénomène décrit par M.

Nous transmettons ainsi la procédure à la Préfecture d'AJACCIO et au GEIPAN.

Dont procès verbal fait et clos
à 10 heures 00 minute.

, le 02 septembre 2014

L'Agent de Police Judiciaire**(DESTINATAIRES)**

Groupe d'Enquête et d'Informations sur les Phénomènes
Aérospatiaux Non identifiés (GEIPAN)
[1] Préfecture d'AJACCIO

[1] - Archives

Date de clôture

Vu et transmis par :

Signature(s)

le 3/9/14

GENDARMERIE NATIONALE				ENQUÊTE PRÉLIMINAIRE	
				PROCÈS-VERBAL D'AUDITION DE TÉMOIN	
<i>Code unité</i> 15362	<i>Nmr P.V.</i> 01426	<i>Année</i> 2014	<i>Nmr dossier justice</i>	RENSEIGNEMENT JUDICIAIRE	<i>Nmr pièce</i> 1 / 3
<i>Analyse et références</i>					
<i>Affaire</i>					

Le jeudi 28 août 2014 à 18 heures 40 minutes.
 Nous soussigné Gendarme

Sous le contrôle de Adjudant

Vu les articles 20, 21-1 et 75 à 78 du Code de Procédure Pénale.
 Nous trouvant au bureau de notre unité à STE LUCIE DE PORTO VECCHIO 20144, rapportons les opérations suivantes :

Ce jour, nous procédons à l'enquête citée en référence,

IDENTITE DE LA PERSONNE TÉMOIN

Entendons la personne dénommée ci-dessus qui nous déclare :

Je me présente au bureau de votre unité car cette nuit à 5 heures du matin, j'ai été témoin de plusieurs objets volants non identifiés (OVNI). J'ai hésité à venir car j'avais peur de ne pas être pris au sérieux.

J'étais au milieu du camping _____, quand j'ai vu dans le ciel arriver six lignes d'objets qui avançaient en formation bien alignés entre eux, puis derrière un gros cercle avec des lumières en dessous et après il y avait d'autres rangées de formations.

Question : Dans quelle direction allaient ces objets ?

Réponse : De Conca vers la Sardaigne, c'était parallèle à la plage du california.

Question : Y avait-il des couleurs particulières ?

Réponse : Non, juste la lumière sous le cercle.

Question : Quelqu'un d'autre a t-il remarqué cela ?

Réponse : Non

Question : Vous étiez seul ?

Réponse : Oui, mais après il y avait quelqu'un auprès de l'entrée du personnel, je lui ai demandé, j'hallucine ou tu l'as vu aussi ? Il m'a répondu non tu n'hallucine pas.

Question : Vous savez qui est cette personne ?

Réponse : Non

Question : Est ce la première fois que vous voyez cela ?

Réponse : Un truc comme ça oui.

La personne entendue

L'Agent de Police Judiciaire

(DESTINATAIRES)

Date de clôture

Vu et transmis par :

[1] - Archives	Signature(s)	Le
------------------	--------------	----

Question : Comment avez vous réagit ?

Réponse : Surpris. J'hésitais à aller chercher l'appareil photo mais je me suis dit que je ne le verrai plus.

Question : En avez vous parlé à d'autres personnes dans la journée ?

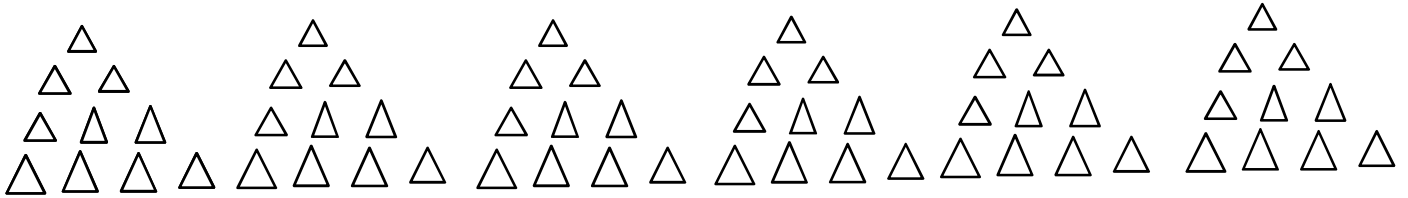
Réponse : Oui à tout mes collègues de travail, à ma patronne.

Question : Comment ont-ils réagit ?

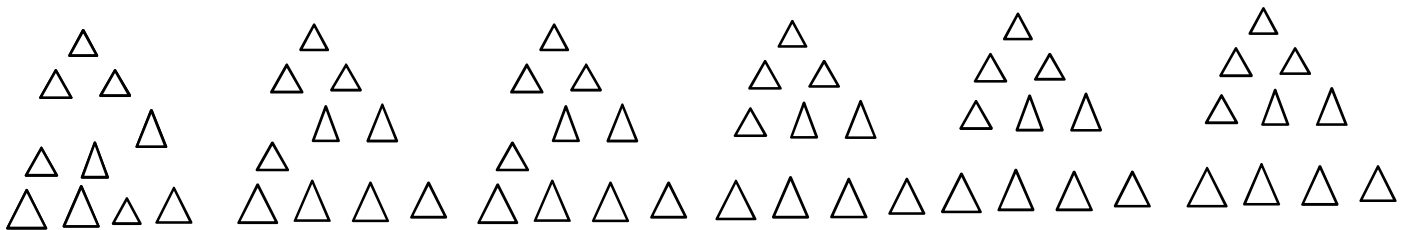
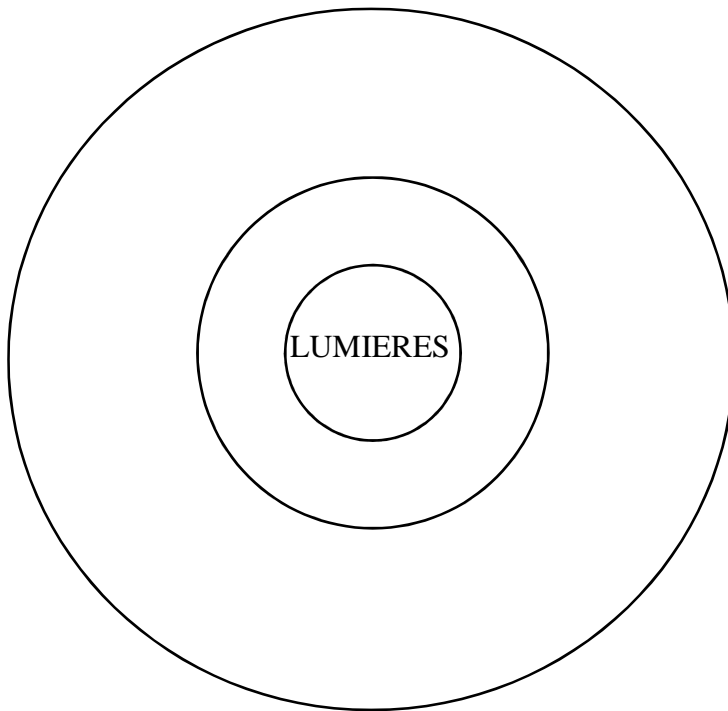
Réponse : Surpris aussi, d'autre moins qui pensent que c'est possible.

Question : Pouvez vous me décrire exactement ces OVNI's afin que je les matérialises sous forme de schéma ?

Réponse : Oui



5, 6 lignes



5,6 lignes

La personne entendue _

L'Agent de Police Judiciaire

Question : Y avait-il une soirée particulière au camping ou des les environs ?

Réponse : Non pas de fête pas de bruit.

Question : Quelles étaient les conditions météorologiques ?

Réponse : Ciel était dégagé, pas un nuage, pas de vent et pas de bruit.

Question : Ces objets ont-ils fait du bruit ?

Réponse : Non rien du tout, pas un son.

Question : Avez vous des antécédents médicaux ?

Réponse : Non

Question : Avez vous déjà eu des hallucinations ?

Réponse : Non

Question : Consommez vous de l'alcool ? Ou des produits stupéfiants ?

Réponse : Non

Question : Avez vous des problèmes de vue ?

Réponse : Non

Question : Avez vous des problèmes quelconques en ce moment ?

Réponse : Non

Question : Avez vous quelque chose à ajouter ?

Réponse : Non

Information à l'intéressé :

Les informations vous concernant collectées dans le présent procès-verbal peuvent être enregistrées et utilisées dans un traitement de données à caractère personnel de la gendarmerie nationale .

Vous pouvez obtenir communication de ces données, ainsi que, en cas d'erreur, leur rectification ou leur suppression. Ces droits s'exercent indirectement par l'intermédiaire de la Commission Nationale de l'Informatique et des Libertés (CNIL), 8 rue Vivienne, 75083 Paris CEDEX 02.

Lecture faite par moi des renseignements d'état civil et de la déclaration ci-dessus, j'y persiste et n'ai rien à changer, à y ajouter ou à y retrancher.

, le 28 août 2014 à 19 heures 15 minutes.

La personne entendue

L'Agent de Police Judiciaire

Phénomène observé

Lieu d'observation du phénomène : CAMPING CALIFORNIA

Adresse précise : ST LUCIE DE PORTOVÉCCHIO

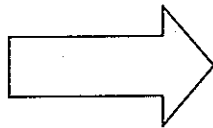
Ville : PORTO VÉCCHIO CP : 20137

Date d'observation : J.EDI 29 AOÛT 2014 Age au moment de l'observation : 53

Heure du début de l'observation : 9^H Durée de l'observation : 10 MINUTE

D'autres témoins ont-ils vu le même phénomène, si oui combien :

Pouvez-vous indiquer à l'aide du site Google Map (<http://maps.google.fr>) le lieu de l'observation, en plaçant au crayon le phénomène et vous-même.



1. Imprimez la carte à partir de Google Map
2. Indiquez votre position, et celle de l'observation

Quand vous aurez terminé le questionnaire, cochez les documents que vous aurez joints ou remplis :

Narration libre	<input type="checkbox"/>
Questionnaire	<input type="checkbox"/>
Photographies de l'environnement (nombre :)	<input type="checkbox"/>
Croquis du phénomène observé (nombre : <u>2</u>)	<input checked="" type="checkbox"/>
Cartes ou plans Google Map (nombre :)	<input type="checkbox"/>
Photographies de l'observation (nombre :)	<input type="checkbox"/>
Vidéos de l'observation (nombre :)	<input type="checkbox"/>
Autre :	<input type="checkbox"/>

Narration libre : partie 1

Cette page et les suivantes sont destinées à être utilisées pour rédiger en toute indépendance, le récit de votre observation.

Vous êtes entièrement libre de la forme, du fond et de la durée de votre récit (vous pouvez adjoindre des pages supplémentaires si nécessaire).

Je me réveille assez tôt le matin, mais ce 28 août 2014 je me réveille vers 05h00 car il fait chaud. Je me lève et je sors dehors pour prendre l'air. Ensuite au lieu de me recoucher je vais sur Internet faire des recherches et ensuite je décide de me recoucher et je retourne à ma chambre. Pour cela je retransverse la cour et en levant la tête vers le ciel j'aperçois ce phénomène. Je vois deux lignes de cinq groupes d'objets qui se déplacent, suivis d'une boule sombre éclairée en son centre et suivie par deux autres lignes de groupes d'objets. Tout le phénomène était sombre, la boule et les objets et ils ressortaient dans la nuit qui était claire et étoilée. Cela se déplaçait à très faible allure, en gros dans une direction village de Canca - Sardaigne. J'ai observé jusqu'à cela disparaître et je suis rentré me recoucher. Le phénomène était haut dans le ciel car j'avais la tête complètement levée.

I. RENSEIGNEMENTS SUR L'ENVIRONNEMENT DE L'OBSERVATION

Dans cette partie, il s'agit de connaître l'environnement physique dans lequel vous vous trouviez au moment de l'observation. Soyez le plus précis possible avec un maximum d'indications chiffrées. Indiquez toujours la marge d'incertitude sur les chiffres que vous fournissez.

Conditions météorologiques au moment de l'observation

1.1 Indiquez la couleur du ciel :

..... nuit claire étoilée

1.2 Indiquez les conditions météorologiques au moment de l'observation, essayez de donner le plus de détails possibles même ceux qui ne vous semblent pas intéressants, décrivez si il y a eu des évolutions ou des changements avant, pendant et après l'observation.

..... grand beau temps chaleur

1.3 Indiquez la présence d'étoiles dans le ciel :

- | | | | |
|---|--|--|---|
| <input type="checkbox"/> Aucune étoile visible | <input type="checkbox"/> Peu d'étoiles | <input checked="" type="checkbox"/> Ciel bien étoilé | <input type="checkbox"/> Ciel extraordinairement étoilé |
| <input type="checkbox"/> Je n'y ai pas fait attention | <input type="checkbox"/> Un obstacle m'empêchait de les observer | | |

Description de l'environnement

Essayez de prendre une ou plusieurs photos de vos lieux d'observation. Les photos sont d'une grande aide pour les enquêtes.

1.4 Décrivez l'environnement où vous trouviez au moment de l'observation. Donnez le plus de détails possible, même ceux qui ne vous semblent pas importants, comme la nature du sol, les lumières etc.

Je me trouvais debout entre des bungalows du camping
la vue était bien dégagée le sol était en terre
Il n'y avait pas de lumières allumées autour de moi
Il faisait encore nuit mais le ciel était clair en dépit
bien la lune éclairait bien

1.5 Etiez-vous en mouvement ? Oui Non

1.6 Etiez-vous dans un véhicule ? Oui Non

<input type="checkbox"/> Vélo	<input type="checkbox"/> Voiture	<input type="checkbox"/> Bus	<input type="checkbox"/> Train
<input type="checkbox"/> Montgolfière	<input type="checkbox"/> Deltaplane	<input checked="" type="checkbox"/> ULM	<input type="checkbox"/> Avion de tourisme
<input type="checkbox"/> Avion commercial	<input type="checkbox"/> Hélicoptère	<input type="checkbox"/> Bateau	<input type="checkbox"/> Autre

Modèle et identification:

1.7 Etiez-vous dans un bâtiment ? Oui Non

Nature du bâtiment et pièce(s) d'observation :

1.8 Equipements allumés ou actifs :

<input type="checkbox"/> Radio (fréquence :	<input type="checkbox"/> Phares (nombre : ..)	<input type="checkbox"/> Lumières intérieures (nombre :	<input type="checkbox"/> Télévision (chaîne :
<input type="checkbox"/> Moteur	<input type="checkbox"/> Téléphone	<input type="checkbox"/> Radar	<input type="checkbox"/> Autre

1.9 Avez-vous directement vu le phénomène de vos yeux ? Oui Non

1.10 Indiquez la présence d'installations dans un rayon de 20 km :
Si vous le pouvez, positionnez ces installations sur une carte ou sur une image Google Map.

<input type="checkbox"/> Centrale électrique	<input type="checkbox"/> Discothèque	<input type="checkbox"/> Zone commerciale	<input type="checkbox"/> Zone militaire
<input type="checkbox"/> Centrale nucléaire	<input type="checkbox"/> Stade	<input type="checkbox"/> Autoroute	<input type="checkbox"/> Antennes radio
<input type="checkbox"/> Centrale solaire	<input type="checkbox"/> Aéroport	<input type="checkbox"/> Port, Phare	<input type="checkbox"/> Antennes téléphone
<input type="checkbox"/> Eolienne	<input type="checkbox"/> Ligne électrique	<input type="checkbox"/> Ligne SNCF	<input type="checkbox"/> Zone industrielle
<input type="checkbox"/> Usine. Précisez le(s) type(s) d'activité(s) associées :			
.....			
<input type="checkbox"/> Propriété ou château recevant des manifestations (mariages, fêtes):			
.....			
<input type="checkbox"/> Autres, précisez :			
.....			
.....			

Précisions supplémentaires sur les installations, si nécessaire :

.....

.....

.....

.....

.....

.....

1.11 Y avait-il des sources de bruits connues au moment de l'observation, ces bruits étaient-ils intenses, permanents : (conversations, moteurs d'avions, voitures, moteurs électriques, télévision, radio) :

..... *Aucun bruit dans le camping*

..... *Silence complet*

.....

.....

Conditions d'observation

Essayez de prendre une ou plusieurs photos de vos lieux d'observation. Les photos sont d'une grande aide pour les enquêtes.

1.12 Quelle était votre visibilité au moment de l'observation ?

Très bonne
Ne porte pas de lunettes

1.13 Des objets étaient-ils placés entre vous et le phénomène pendant l'observation ?

- | | | | |
|---|-----------------------------------|--|--|
| <input type="checkbox"/> Appareil photo | <input type="checkbox"/> Vitre | <input type="checkbox"/> Vitre teintée | <input type="checkbox"/> Vitre avec buée |
| <input type="checkbox"/> Appareil vidéo | <input type="checkbox"/> Lunettes | <input type="checkbox"/> Jumelles | <input type="checkbox"/> Télescope |
| <input type="checkbox"/> Autre | | | |

Si vous utilisiez un appareil optique, précisez le modèle, ses principales caractéristiques. Si vous étiez derrière une vitre teintée précisez sa couleur, etc. :

.....
.....
.....
.....

1.14 Quelle a été la distance minimale vous séparant du phénomène observé ? Essayez de justifier cette évaluation.

Impossible à dire

1.15 Décrivez tout ce qui pouvait être gênant à l'observation.

Rien n'était gênant. J'ai vu du début à la disparition

1.16 L'observation a-t-elle été réalisée de manière continue ou discontinue ?

- Continue Discontinue

II. DESCRIPTION DU PHENOMENE

Dans cette partie du questionnaire il s'agit de décrire précisément l'aspect du phénomène à partir de sa forme, sa dimension, sa couleur, sa luminosité, son bruit, sa trajectoire etc. ... N'oubliez pas que chaque détail a son importance.

Description du phénomène

2.1 Décrivez le phénomène observé en donnant le plus de détails possibles, indiquez la ou les couleur(s) dominante(s), sa dimension, sa luminosité, son bruit, le nombre.
(N'hésitez pas à comparer la forme globale à un objet connu)

➤ Forme globale du phénomène.

J'ai été attiré par un énorme cercle noir qui était très sombre dans le ciel étoilé précédé par deux lignes de points sombres, comme le cercle. Le contour du cercle était plus clair, pas lumineux. Au centre au milieu du cercle il y avait des points lumineux concentriques. Je ne sais pas combien pas combien il y avait de points. Concernant les deux lignes qui précédaient, et je précise, suivaient le cercle, je suis certain qu'il y avait cinq groupes de points noirs. Je ne sais pas combien il y avait de points noirs par groupe. Le 1er groupe était suivi d'un deuxième identique, par contre je ne suis pas affirmatif sur les deux autres groupes derrière le cercle. Concernant les dimensions je ne peux pas dire. Le cercle était très gros et par moi les groupes étaient plus petits et surtout les cercles ou triangles qui les composaient. J'ai dessiné des triangles, mais je ne suis pas certain de la forme. Il n'y avait aucun bruit et cela se déplaçait très doucement, lentement. Tout se déplaçait à la même vitesse.

Votre observation en différentes séquences

Chaque séquence correspond à un épisode de votre observation. Chaque modification notable de comportement, d'activité, de forme ou de trajectoire du phénomène devra être décrite par une séquence différente.

	Temps (Heure de début, de fin, durée)	Lieu d'observation (où étiez vous précisément ?)	Direction d'observation		Vitesse (chiffrée ou autre)	Direction de déplacement du phénomène (il allait en direction de, nature des mouvements)	Forme ; Luminosité ; Couleurs ; Bruits et autres détails
			Horizontale (points cardinaux, repères géographiques ou chiffrée)	Verticale (entre l'horizon et le zénith ou chiffrée)			
Séquence 1 (début de l'observation)	05H00	début - camping	?	en gros	grosse boule ronde
	05H10	fin - camping	ignoré	ignoré	ignoré	de Conca vers Soudaigne	groupes de formes plutôt triangulaires
Séquence 2

III. RENSEIGNEMENTS COMPLEMENTAIRES TEMOIN

Informations vous concernant

3.1 Quelles étaient vos occupations avant votre observation ?

Je me suis levé à 04h45 et je suis sorti prendre l'air car il faisait chaud dans ma chambre. Je me lève toujours vers cette heure là -

3.2 Qu'est-ce qui a provoqué la fin de l'observation ?

Le phénomène Vous-même

Précisez : le phénomène a disparu en s'éloignant

3.3 Qu'avez-vous fait après votre observation ?

Je suis resté me rechercher car je travaillais plus tard ce jour là -

3.4 Quelles interprétations donnez-vous à ce que vous avez observé ?

Sur le coup j'ai pensé que c'était un Fuc militaire en relation avec les problèmes au proche orient -

3.5 Cette observation a-t-elle changé votre avis sur les phénomènes aérospatiaux non identifiés ?

J'ai pris conscience qu'on peut voir des Fucs bizarres et je suis certain de ce que j'ai vu. Je me pose plus de questions -

3.6 Décrivez les émotions que vous avez ressenties pendant et après l'observation.

Pas d'émotions. J'ai observé tout simplement. J'ai regardé, c'est tout

IV. CROQUIS, PLANS ET PHOTOGRAPHIES DE L'OBSERVATION ET DE L'ENVIRONNEMENT

Afin de réaliser une restitution du phénomène observé, nous devons disposer du maximum d'informations possibles. Cette dernière étape est très importante pour l'enquête

4.1. Réalisez un croquis de ce que vous avez vu

- Prenez une photo de l'environnement comme si l'appareil photo était vos yeux lors de l'observation. N'hésitez pas à dessiner sur la ou les photos ce que vous avez observé.

OU BIEN

- Si vous n'avez pas la possibilité de faire des photos, dessinez ou faites un croquis de ce que vous avez observé en incluant l'environnement tel que vous l'avez vu. Donnez le plus d'éléments possibles afin de nous permettre de reconstituer la scène.
 - Vous êtes entièrement libre de votre croquis
 - Aucun talent en dessin n'est demandé
 - La précision des couleurs est importante, surtout si le niveau de contraste entre le phénomène observé et l'environnement est faible. Essayez d'être le plus précis possible quitte à l'écrire sur le croquis.

4.2. Réalisez une reconstitution de votre observation sur un ou plusieurs plans.

Si vous le pouvez, il s'agit de présenter votre observation par une vue de dessus. Pour cela pouvez imprimer une carte Google Map de votre lieu d'observation sur laquelle vous reporterez vos différentes positions et directions d'observation. Vous pourrez également y noter le numéro des séquences précédemment détaillées.

- Site de Google Map : <http://maps.google.fr>

FIN DU QUESTIONNAIRE

Ce questionnaire est maintenant terminé et nous vous remercions d'avoir pris le temps de le compléter.

N'oubliez pas de vérifier une dernière fois le tableau présenté en page 4, car il nous permet d'attester de l'ensemble des éléments que vous nous aurez joints (photos, vidéos, etc.).

Réalisé le 2/10/2014 à ST LUCIE

Signature