

Code unité 31626	Nmr P.V. 02843	Année 2015	Nmr dossier justice	RENSEIGNEMENT ADMINISTRATIF	Nmr pièce	N° feuillet 1 / 2
----------------------------	--------------------------	----------------------	---------------------	------------------------------------	-----------	-----------------------------

Analyse et références

Affaire

Le lundi 16 novembre 2015 à 14 heures 15 minutes.

Nous soussigné Gendarme .

Sous le contrôle de Adjudant .

Vu les articles 20, 21-1 et 75 à 78 du Code de Procédure Pénale.

Nous trouvant au bureau de notre unité à _____ rapportons les opérations suivantes :

Ce jour, nous procédons à l'enquête citée en référence,

IDENTITE DE LA PERSONNE TÉMOIN

Sexe	Nom	Prénom
M		

COMMUNICATION PAR VOIE ELECTRONIQUE AU COURS DE LA PROCEDURE

La personne entendue n'accepte pas de recevoir communication des avis, convocations et documents intéressant la procédure par voie électronique.

Entendons la personne dénommée ci-dessus qui nous déclare :

Je suis présent à votre unité afin d'apporter mon témoignage sur un phénomène étrange qui s'est produit , le vendredi 13 novembre 2015, vers 22 heures15 entre COLMAR et WINTZENHEIM.

Ce soir là, j'étais en compagnie d'un collègue de sport dans sa voiture. Nous avons faits le trajet MUNSTER -COLMAR, mon collègue me ramenait à mon domicile.

Nous avons pris la route RD417 pour rejoindre COLMAR. Avant d'arrivés au sens giratoire entre WINTZENHEIM et COLMAR, j'ai constaté un point lumineux qui se rapprochait dans notre direction. Cela a duré au moins une minute, j'ai remarqué qu'il y avait trois points lumineux à chaque extrémité. J'avais l'impression de voir une forme triangulaire avec deux lumières de couleur rouge aux centres du triangle. Les lumières ne clignotaient pas, elles restaient en permanences allumées.

Arrivés au rond point de la croix blanche toujours entre WINTZENHEIM et COLMAR, la forme triangulaire est passée au dessus de nous. Elle est restée deux ou trois secondes statique et elle est repartie en diagonale vers TURCKHEIM. Je tiens à préciser que l'engin était à peu près à 15 mètres du sol.-----

Question : Pourriez vous me décrire le type d'objet que vous avez observé ?----

Réponse : C'est un triangle d'environ 12-15 mètres de cotés, avec des lumières blanches de forme ronde, sur les 03 extrémités. C'était une masse sombre. Il y avait également deux lumières rouge au centre du triangle.-----

Aucune des lumières ne clignotaient.-----

La personne entendue

L'Aagent de Police Judiciaire

(DESTINATAIRES)

[1] - Direction Générale de la Gendarmerie Nationale, sous direction de la Défense et de l'ordre public, Centre de renseignement et d'opérations, section renseignement outre-mer

[1] - Groupe d'études et d'information des phénomènes aérospatiaux non identifiés. TOULOUSE

[1] - M le Préfet du Haut Rhin à COLMAR 68000

[1] - M le Procureur de la République à COLMAR 68000

[1] - Archives

Date de clôture

16.11.2015

Signature(s) le

Vu et transmis par .

26/11/2015

Question : Avez vous entendus un bruit ?----

Réponse : Il y avait aucun bruit, pour vous dire la vitre de notre véhicule était légèrement entre ouvert et je n'ai rien entendu. L'engin était silencieux.-----

Question : Y a-t-il d'autres personnes qui auraient constaté ce phénomène ?----

Réponse : On était seul sur la route, je n'ai pas vu d'autres véhicules à proximité.----

Question : Pourriez vous me donner l'identité de votre ami qui vous accompagnait ?----

Réponse : Il se prénomme _____ mais je ne connais pas son nom de famille.----

Question : Pourriez vous me donner les coordonnées de _____ ?----

Réponse : Non, ce dernier veut rester anonyme.-----

Question : Avez vous déjà pris contact avec le GEIPAN ?---

Réponse : Oui, de toute façon je vais remplir leur formulaire en ligne. C'est d'ailleurs pour cela que je suis présent à votre unité.-----

Question : Avez vous quelque chose à rajouter ?-----

Réponse : C'était vraiment très étrange, le triangle est parti sans faire de bruit. L'engin était très sombre, je n'ai jamais vu un tel phénomène.-----

Lecture faite par moi des renseignements d'état civil et de la déclaration ci-dessus, j'y persiste et n'ai rien à changer, à y ajouter ou à y retrancher.

le 16 novembre 2015 à 14 heures 40 minutes.

La personne entendue

L'Agent de Police Judiciaire

Madame, Monsieur,

Vous avez été témoin direct, sur le territoire français, d'un phénomène aérospatial qui vous a intrigué, et vous souhaitez confier cette observation au GEIPAN pour analyse.

Nous vous proposons, dans un premier temps, de vous rendre sur notre site Internet www.geipan.fr. La consultation du [guide d'identification des PANs](#) vous permettra peut-être de trouver rapidement une explication à votre observation.

Dans le cas contraire, nous vous invitons à remplir le présent questionnaire.

Important : le questionnaire ne doit pas être rempli si vous n'avez pas fait d'observation directe
(un objet constaté sur une photo ou un film APRES la prise de vue ne constitue pas un cas d'observation)

- o Le questionnaire est individuel et doit être rempli **par le témoin direct**
- o Le questionnaire ne doit concerner **qu'une seule observation à la fois**

Votre témoignage est capital et unique. Il va consister à faire un récit de votre observation, à répondre à des questions précises, à réaliser des dessins et croquis ou joindre des photographies pour affiner davantage votre description.

Il est impératif que vous respectiez les consignes mentionnées à chaque étape afin que nous puissions réunir le plus grand nombre d'informations possible au sujet du phénomène observé.

Vous ne devez pas avoir peur de nous en faire part, ni vous sentir ridicule, nous avons l'habitude de recueillir ce type de témoignages.

Les conclusions de notre enquête vous seront transmises personnellement. Une fois anonymisé, votre témoignage sera publié sur notre site web (www.geipan.fr), onglet « [Recherche de cas](#) » dans la barre des menus.

Nous vous remercions par avance pour la contribution que vous apportez à nos travaux.

Le responsable du GEIPAN

Nous allons vous demander de restituer le maximum d'informations concernant votre observation. Le plus important est de ne rien omettre : ce sont souvent les détails qui permettent de résoudre les enquêtes. N'hésitez donc pas à donner le maximum d'informations, même si vos souvenirs sont incomplets ou que certains éléments vous paraissent peu importants. Si vous n'êtes plus très sûr de tel ou tel détail, signalez-nous vos doutes, mais, encore une fois, n'omettez rien. Nous devons pouvoir visualiser tout ce que vous avez vu, comme pour refaire le film de votre observation.

Utilisez la fin de cette page pour faire le récit de votre observation et poursuivez sur papier libre autant que vous le désirez :

Votre récit libre de l'observation :

Il était près de 22h20 ce vendredi 13 novembre 2015 j'étais en voiture côté passager avec un ami du sport et nous rentrions de Munster (68) en empruntant la départementale D417 en direction de Colmar.

A l'intersection de la RN 83 nous continuâmes sur la D417 quand j'aperçu un objet lumineux de couleur blanc venant dans notre direction.

Sur le coup on s'est dit c'est certainement un avion mais en arrivant au second rond-point (rond-point de la croix blanche) situé à la sortie de Colmar et à l'entrée de Wintzenheim (68) l'objet nous a survolé à une quinzaine de mètres de hauteur.

Nous avons pu alors nettement observer trois lumières rondes et de couleurs blanches 1 à chaque extrémité de l'objet qui était lui de forme triangulaire d'environ 12 à 15 m d'un bord à l'autre ainsi que deux lumières au centre de l'objet de couleurs rouge.

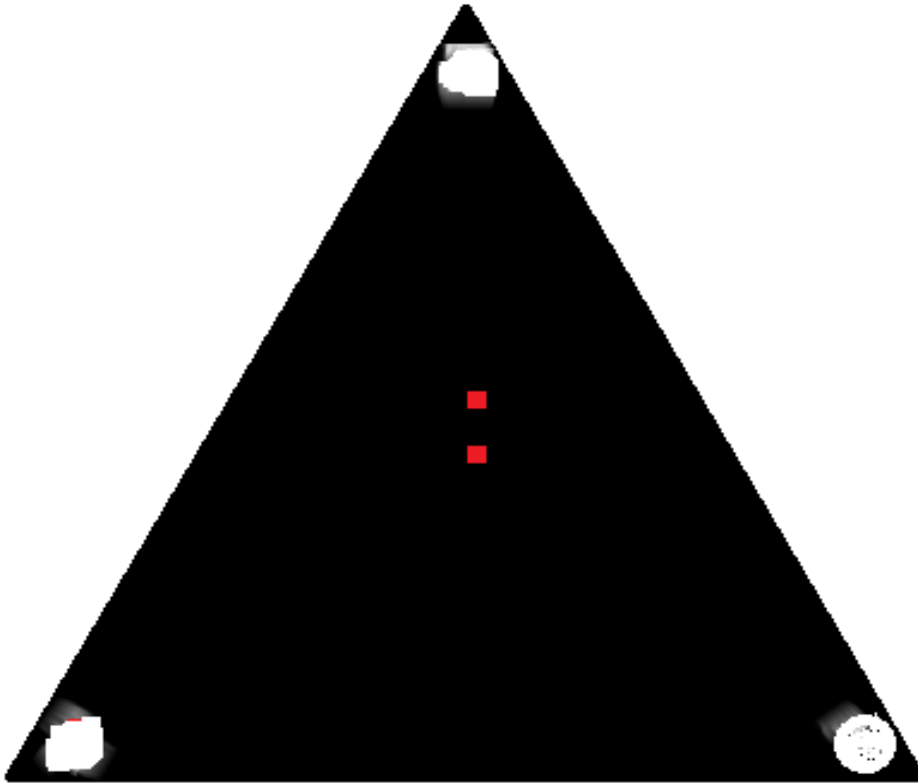
Aucune de ces sources lumineuses ne clignotaient ni n'émettait de rayon lumineux ni vers l'avant ni vers le sol, l'intensité lumineuse restait la même, aucuns bruits apparent, aucune sources de chaleurs ne c'est fait ressentir.

Mon collègue me dit il est fou le gars de voler aussi bas et l'on s'est dit que c'était bizarre ce truc.

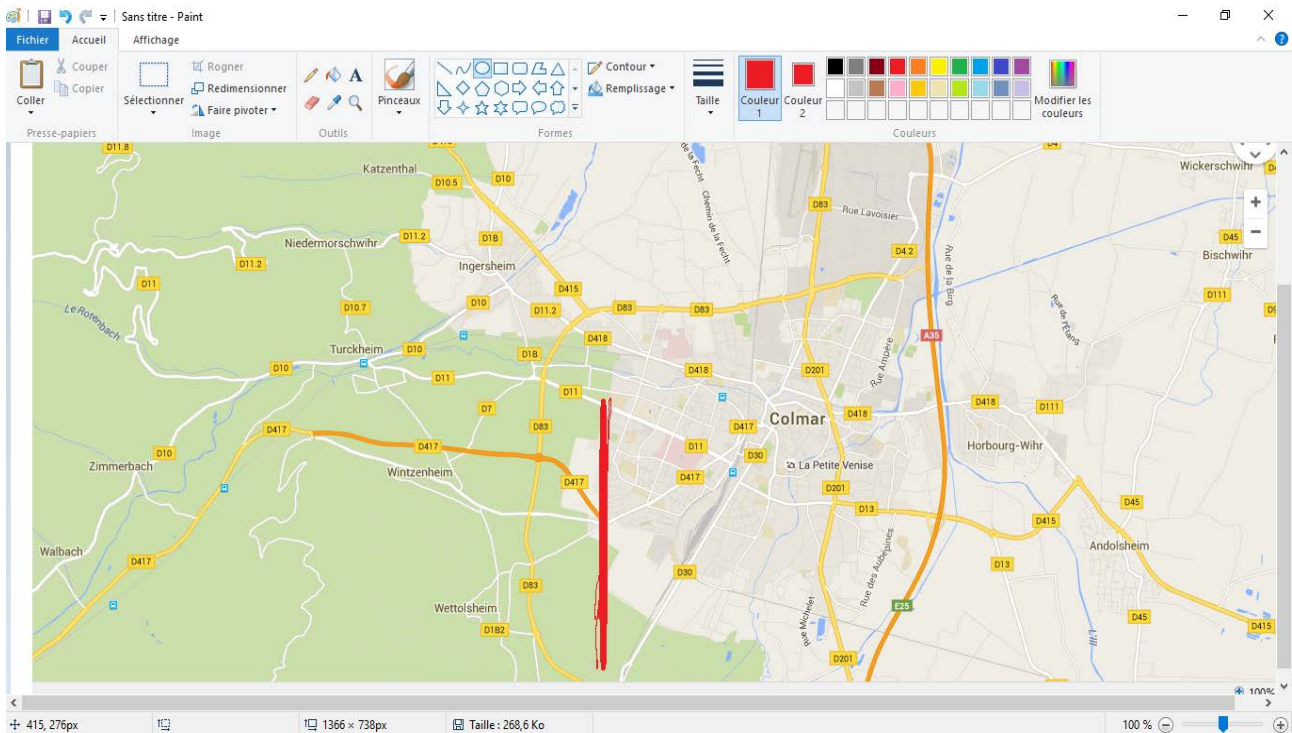
Puis l'objet est resté en stationnaire environ 2 secondes et a filé ensuite de façon très fluide en direction de Ingersheim sans bruit sans fracas avec une trajectoire sud / nord et nous l'avons perdu de vu.

L'observation a duré environ 1mn.

Pour avoir servi 2 ans dans l'armée en tant que spécialiste du canon de 20mm j'ai eu l'habitude de reconnaître certains types d'avion ou d'hélicoptères mais ce que j'ai vu ce vendredi ne correspond à mon sens à rien de conventionnel.

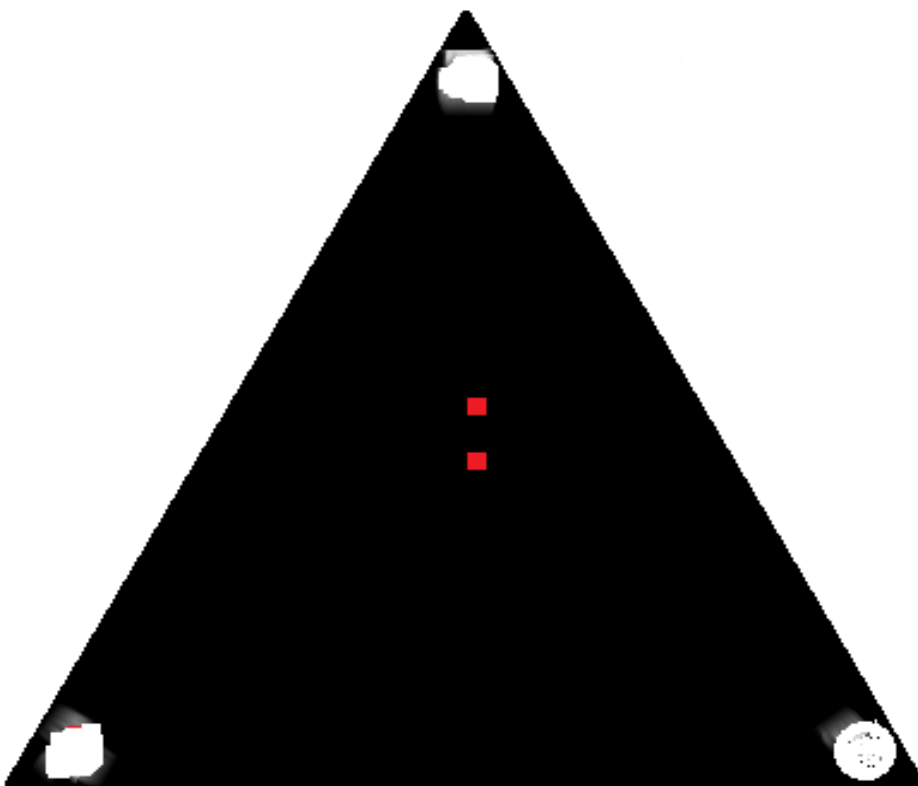


En rouge la trajectoire de objet



CONFORMEMENT A LA LOI N° 78-17 DU 6 JANVIER 1978 RELATIVE A L'INFORMATIQUE, AUX FICHIERS ET AUX LIBERTES, ET AU DECRET N° 78.774 DU 17 JUILLET 1978, VOUS DISPOSEZ D'UN DROIT DE CONTROLE ET DE RECTIFICATION DE VOS DONNEES PERSONNELLES. LES DEMANDES SONT A ADRESSER PAR ECRIT AU GEIPAN – COORDONNEES EN DERNIERE PAGE

Votre observation



CONFORMEMENT A LA LOI N° 78-17 DU 6 JANVIER 1978 RELATIVE A L'INFORMATIQUE, AUX FICHIERS ET AUX LIBERTES, ET AU DECRET N° 78.774 DU 17 JUILLET 1978, VOUS DISPOSEZ D'UN DROIT DE CONTROLE ET DE RECTIFICATION DE VOS DONNEES PERSONNELLES.
LES DEMANDES SONT A ADRESSER PAR ECRIT AU GEIPAN – COORDONNEES EN DERNIERE PAGE

Conditions d'observation du phénomène

Merci de fournir toutes les informations demandées.

Quelles étaient vos occupations juste avant votre observation ?

On discuté tranquillement.

Adresse précise du lieu d'observation (rue, ville...) :

D417
68000 Wintzenheim
[48.071961, 7.317909](#)

D417
68000 Wintzenheim
[48.067710, 7.322801](#)

45 Route de Wintzenheim
68000 Colmar
[48.067151, 7.323563](#)

Où vous trouviez-vous exactement ? (Merci d'indiquer si vous étiez dans un bâtiment et à quel étage, si vous regardiez à travers une vitre, et à quelle vitesse vous rouliez si vous étiez dans un véhicule.)

Nous étions dans un véhicule vitesse estimée dans le rond-point 20km on à ralenti pour justement mieux observer l'objet.

Date de l'observation : 13/11/2015 **Heure précise de début** (en heure locale) : 22h18/ 22h20

Durée de l'observation ou heure de fin (en heures, minutes, secondes) : 1mn.....

D'autres témoins ont-ils vu le même phénomène que vous ? Si oui, combien ? 1.....

Le cas échéant, merci de leur demander de nous contacter aux coordonnées indiquées en dernière page de ce document.

Quel lien avez-vous avec ces personnes (parents, amis, collègues, voisins) ?

Collègue de sport

L'observation s'est faite de façon : continue

(rayer ou supprimer la mention inutile)

Si l'observation s'est faite de façon discontinue, précisez pourquoi elle s'est interrompue et a repris :

Comment s'est finie cette observation ?

L'objet a filé lentement de façon très fluide vers le nord.

Avez-vous vu le phénomène directement de vos yeux ? OUI

(rayer ou supprimer la mention inutile)

Le phénomène a-t-il été observé au travers d'un instrument (lunettes de vue ou de soleil, jumelles, caméra, appareil photo, télescope...) ? Si oui, merci de préciser le modèle :

non

Conditions météorologiques (ciel dégagé, nuages, vent, orage, brume, brouillard, pluie, neige, changement des conditions durant l'observation) :

Temps couvert

Conditions astronomiques (souvenez-vous de la position de la Lune, du Soleil, de la présence ou non d'étoiles ou de planètes, etc.) :

Ciel nuageux aucun visuel de planètes d'étoiles ou de la lune

Equipements allumés ou actifs pendant l'observation (phares, radio, TV, lumières...) :

Phares et radio mais volume faible.

Bruits lors de l'observation (TV ou radio allumées, passage de véhicules, moteur d'avion, tonnerre...) :

Juste la radio allumée mais vraiment en bruit de fond, mais à l'altitude ou l'objet ce trouvait nous aurions dû entendre les moteurs ou turbines mais rien.

Nous n'avons pas croisé de véhicule au moment des faits.

Description du phénomène

Dans vos descriptions, n'hésitez pas à faire des comparaisons avec des objets connus.

Nombre de phénomènes (unique, multiples ou unique puis se divise...) :

(Unique) 1 seul objet de forme triangulaire comportant 3 lumières claires (une à extrémités) et deux lumières rouges au centre de l'objet.

Forme :

Triangulaire

Couleur :

Masse noire avec 3 lumières blanches une à chaque extrémités et 2 lumières rouge au centre de objet.

Luminosité (en comparaison avec des astres connus comme Vénus et la Lune, ou l'éclairage d'un lampadaire, des lumières de voiture, de maison, etc.) :

Lumières très claires d'un blanc plus gros qu'un phare de voiture mais sans le rayon lumineux
2 Lumières rouge au centre.

Présence d'une trainée ou d'un halo ? Si oui, de quelle couleur ?

Sans traces sans halo

Taille apparente (exprimez les dimensions du phénomène par rapport à un objet familier et/ou en millimètres comptés sur une règle graduée portée à bout de bras) :

Bruit provenant du phénomène (sifflement, bourdonnement, détonation, comparaison avec un bruit connu...) :

Aucun bruit

Distance entre vous et le PAN (le phénomène observé), estimée grossièrement (précisez si l'objet est passé devant ou derrière un élément du paysage) :

Environ 15 mètres de distance sans passé devant un élément paysagé.

CONFORMEMENT A LA LOI N° 78-17 DU 6 JANVIER 1978 RELATIVE A L'INFORMATIQUE, AUX FICHIERS ET AUX LIBERTES, ET AU DECRET N° 78.774 DU 17 JUILLET 1978, VOUS DISEPOSEZ D'UN DROIT DE CONTROLE ET DE RECTIFICATION DE VOS DONNEES PERSONNELLES.
LES DEMANDES SONT A ADRESSER PAR ECRIT AU GEIPAN - COORDONNEES EN DERNIERE PAGE

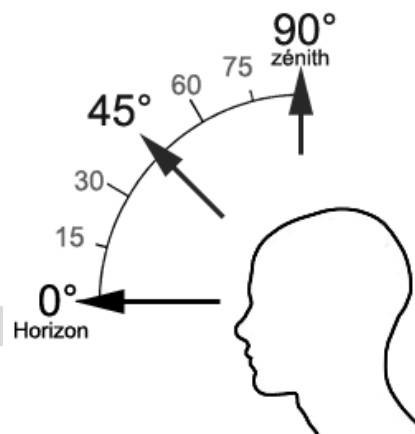
Position initiale du PAN dans le ciel (début de l'observation) :

Indiquer un point cardinal (Nord, Sud ...), ou un azimut en degrés par rapport au Nord, ou un repère visuel ou géographique local (bâtiment, village)

Observation 15° à 30° sud début de l'observation.

Indiquer une hauteur en degrés par rapport à l'horizon, ou par rapport à un élément du paysage (ex : 2 fois plus haut que le clocher de l'église)

15 mètres de haut



Position finale du PAN dans le ciel (fin de l'observation) :

Indiquer un point cardinal (Nord, Sud ...), ou un azimut en degrés par rapport au Nord, ou un repère visuel ou géographique local (bâtiment, village)

15° nord

Indiquer une hauteur en degrés par rapport à l'horizon, ou par rapport à un élément du paysage (ex : 2 fois plus haut que le clocher de l'église)

15 mètres de hauteurs

Trajectoire du phénomène (ligne droite, montante, descendante, avec ou sans changement de direction, courbe, etc.) :

Ligne droite sud nord avec léger virage.

Portion du ciel parcourue par le PAN durant l'observation (ex : un quart du ciel ou de 30° à 40° par rapport à l'horizon, etc.) :

Effet(s) sur l'environnement (trace(s) au sol, effet(s) sur les êtres vivants ou le matériel) :

Aucunes traces.

Reconstitution de votre observation

Pour que nous puissions reconstituer le « film » de votre observation, nous devons disposer du maximum d'informations. Concrètement cela implique que nous comprenions tout, du début à la fin de votre observation, et que nous connaissions la direction de déplacement du phénomène ainsi que son altitude. Cette étape est cruciale.

Nous vous proposons trois méthodes complémentaires :

①

Prenez une photo de l'environnement tel qu'il était lors du phénomène, comme si l'appareil photo était vos yeux lors de l'observation. N'hésitez pas à dessiner ce que vous avez observé directement sur les photos.

②

Faites un ou plusieurs croquis de votre observation (voir page suivante) depuis votre point de vue, en incluant l'environnement. Donnez le plus d'éléments possibles afin de nous permettre une bonne compréhension de la scène.

Vous êtes entièrement libre des croquis que vous nous adressez. Mais la précision des couleurs est importante, surtout si le niveau de contraste entre le phénomène observé et l'environnement est faible. Essayez d'être le plus précis possible, quitte à écrire sur le croquis.

Aucun talent en dessin n'est nécessaire. L'essentiel est de nous faire comprendre ce que vous avez vu de manière schématique. Vous pouvez utiliser la page qui suit à cet effet.

③

Réalisez une reconstitution de votre observation sur un ou plusieurs plans. Si vous le pouvez, il s'agit de présenter votre observation par une vue de dessus. Pour cela vous pouvez imprimer une carte de votre lieu d'observation sur Google Map (<http://maps.google.fr>) ou Geoportail (<http://www.geoportail.gouv.fr/accueil>) et y reporter vos différentes positions et directions d'observations.

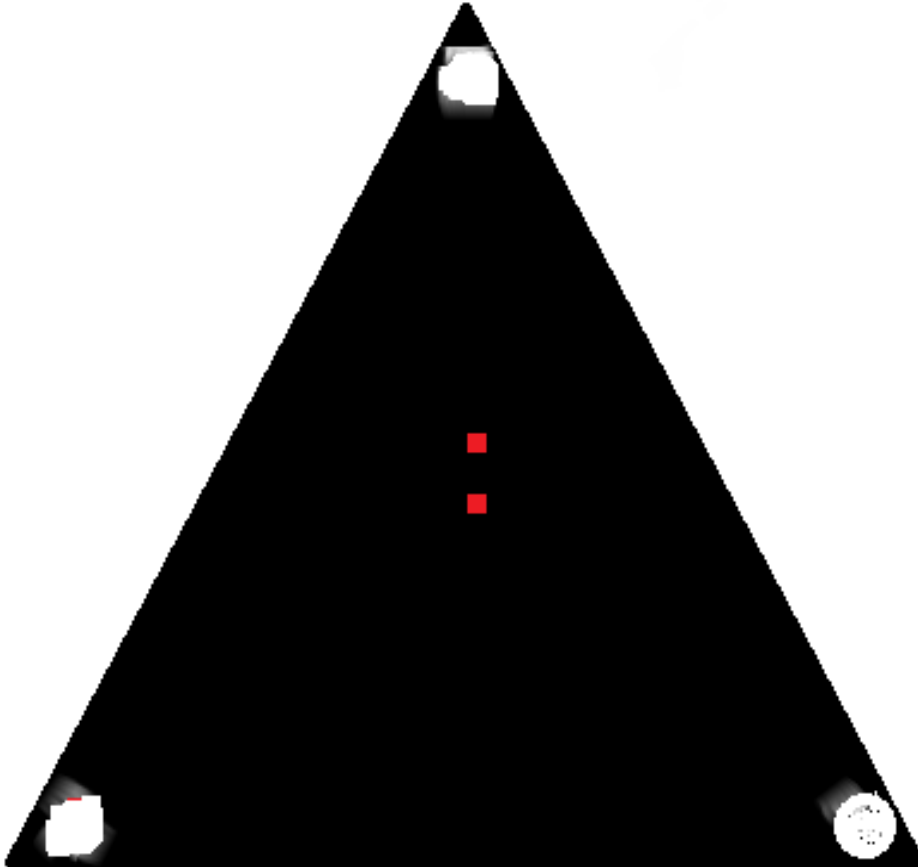
Comment faire pour « habiller » une photo ou une carte avec vos commentaires ?

Si vous êtes habitués à l'usage des logiciels de dessin ou de retouche d'image (Photoshop, GIMP, Illustrator,...), nous vous conseillons de recourir à ces outils, puis de nous envoyer un fichier au format jpg, png ou pdf.

Si vous ne pouvez pas accéder à ce type de matériel, imprimez une carte des lieux et/ou une photo, dessinez par-dessus et joignez-là au dossier papier ; ou bien scannez ou photographiez le résultat et envoyez-le nous au format jpg, png ou pdf.

Croquis de votre observation

*Utilisez cette page pour dessiner votre observation.
Vous êtes entièrement libre de l'élaboration de ce croquis.*



CONFORMEMENT A LA LOI N° 78-17 DU 6 JANVIER 1978 RELATIVE A L'INFORMATIQUE, AUX FICHIERS ET AUX LIBERTES, ET AU DECRET N° 78.774 DU 17 JUILLET 1978, VOUS DISPOSEZ D'UN DROIT DE CONTROLE ET DE RECTIFICATION DE VOS DONNEES PERSONNELLES.
LES DEMANDES SONT A ADRESSER PAR ECRIT AU GEIPAN – COORDONNEES EN DERNIERE PAGE

Et maintenant ?

Décrivez les émotions que vous avez ressenties pendant et après l'observation :

J'étais fasciné

Qu'avez-vous fait après votre observation ? En avez-vous parlé ? Comment vos interlocuteurs ont-ils réagi ? Avez-vous fait des recherches pour comprendre ce que vous avez vu ?

J'ai fait des recherches sur le net sur le site geipan, j'ai appelé l'aérodrome de Colmar.

Quelle interprétation donnez-vous à ce que vous avez observé ? Avez-vous pensé à un phénomène connu ? Quels sont les éléments qui permettent de justifier votre interprétation ? Si vous ne savez pas, avez-vous renoncé à comprendre ? Si oui, quand et pourquoi ?

Je n'ai pas renoncé à comprendre j'espère qu'on pourra me dire si le phénomène est d'origine connu ou inconnu en tous cas à la hauteur ou l'objet ce trouvé sans bruit et très majestueux.

Avant votre observation, quel intérêt portiez-vous aux phénomènes aérospatiaux étranges ? Avez-vous une opinion précise sur le sujet ? Laquelle ? Sur quoi la fondiez-vous ?

J'ai toujours aimé le phénomène ovni car de nombreux cas restent inexpliqués à ce jour. Je pense que soit l'on utilise une technologie très avancée soit qu'il y a d'autres explications.

Cette observation a-t-elle changé votre avis sur les phénomènes aérospatiaux non identifiés ? Si oui, expliquez ce que vous pensez maintenant :

Non cela n'a eu aucun impact sur ma façon de voir les choses.

Pensez-vous que la science permettra de donner une explication à votre observation ?

Peut-être un jour pour l'instant j'aimerais juste comprendre ce que nous avons observé.

Récapitulatif

Si vous avez déjà témoigné au sujet de ce PAN, veuillez nous préciser auprès de quelle autorité, organisation ou personne en supprimant ou barrant les mentions inutiles dans la liste ci-dessous, et en complétant les informations demandées (plusieurs contacts possibles) :

- **Gendarmerie** (mentionner la brigade et la date) : le 16/11/2015.....
- **Police** (mentionner le commissariat et la date) :
- **GEIPAN** (mentionner le nom du contact et la date) : geipan@cnes.fr le 16/11/2015.....
- **Enquêteur privé** (mentionner le nom du contact et la date) :
- **Ufologue** (mentionner le nom du contact et la date) :
- **Journaliste** (mentionner le nom du contact et la date) :
- **Internet** (mentionner le site et la date) :

Nous autorisez -vous à publier cette dernière information ?OUI

(elle peut éventuellement permettre de vous identifier si votre identité apparaît sur ce site)

Merci de préciser dans la liste ci-dessous les documents que vous aurez joints ou remplis.

(cocher ou supprimer les mentions inutiles)

- Questionnaire oui rempli
- Croquis du phénomène observé (nombre :..2.....)
- Carte(s) ou plan(s) (nombre :.....1..)
- Photographie(s) de l'observation (nombre :...0....)
- Vidéo(s) de l'observation (nombre :..0.....)
- Photographie(s) de l'environnement (nombre :..0.....)