

Madame, Monsieur,

Vous avez été témoin direct, sur le territoire français, d'un phénomène aérospatial qui vous a intrigué et vous souhaitez comprendre ce que vous avez vu.

Afin de pouvoir répondre à vos interrogations, le Centre national d'études spatiales et son service spécialisé le GEIPAN vous proposent une démarche en deux temps :

- Sur le site Internet [www.geipan.fr](http://www.geipan.fr), consultez tout d'abord le [guide d'identification des PANs](#) où vous trouverez peut-être une explication à votre observation.
- Si vous n'avez pas trouvé d'explication, remplissez le questionnaire suivant qui nous permettra d'ouvrir une enquête.
  - Le questionnaire est individuel et doit être rempli **par le témoin direct**
  - Le questionnaire ne doit concerner **qu'une seule observation à la fois**

Votre témoignage est capital et peut-être unique. Il va consister à faire un récit de votre observation, à répondre à des questions précises, à réaliser des dessins et croquis ou joindre des photographies pour affiner davantage votre description.

Il est impératif que vous respectiez les consignes mentionnées à chaque étape afin que nous puissions réunir le plus grand nombre d'informations possible au sujet du phénomène observé.

Vous ne devez pas avoir peur de nous en faire part, ni vous sentir ridicule, nous avons l'habitude de recueillir ce type de témoignages.

Les conclusions de notre enquête vous seront transmises personnellement. Une fois anonymisé, votre témoignage sera publié sur notre site web ([www.geipan.fr](http://www.geipan.fr)), onglet « [Recherche de cas](#) » dans la barre des menus.

Nous vous remercions par avance pour la contribution que vous apportez à nos travaux.

Le responsable du GEIPAN

*Nous allons vous demander de restituer le maximum d'informations concernant votre observation. Le plus important est de ne rien omettre : ce sont souvent les détails qui permettent de résoudre les enquêtes. N'hésitez donc pas à donner le maximum d'informations, même si vos souvenirs sont incomplets ou que certains éléments vous paraissent peu importants. Si vous n'êtes plus très sûr de tel ou tel détail, signalez-nous vos doutes, mais, encore une fois, n'omettez rien. Nous devons pouvoir visualiser tout ce que vous avez vu, comme pour refaire le film de votre observation.*

**Utilisez la fin de cette page pour faire le récit de votre observation et poursuivez sur papier libre autant que vous le désirez :**

#### **Votre récit libre de l'observation :**

Bonjour,

Je suis (donc j' ai l' habitude de faire des constatations, d' observer et d' évaluer les situations) et je me lève à 03h20 afin de me rendre au service qui se trouve à environ 50 minutes de mon domicile. Étant marié et père de deux enfants dont un en bas âge, je n'ouvre jamais les lumières le matin pour ne pas les réveiller.

Je me suis rendu dans la salle de bain situé au premier étage afin de me préparer et je suis passé devant mon Velux voyant une lueur orange.

Je précise que je réside en pleine campagne et qu'aucun lampadaire n'est allumé à cette heure ci.

Je précise également qu'aucune source lumineuse n'est présente dans ma salle de bain donc aucun reflet possible sur la vitre du Velux.

J'ai donc regardé par le Velux croyant avoir vu une étoile filante lorsque j'ai vu une forme se déplacer à très vive allure avant de s' arrêter quelques secondes, puis disparaître.

Je précise qu'il était 03h28.

L'objet se trouvait en face de moi, entre 2 et 3 km (difficile d'évaluer de nuit cette distance), soit au Nord-Est de ma position. Celui-ci se déplaçait du Nord au Sud, quasiment parallèle à ma position et à une altitude assez élevée.

L'objet était de forme ovale, légèrement allongée, se tenant en diagonale dans le ciel. Il était de couleur vive jaune/orange.

J'ai constaté que le ciel était dégagé sur la gauche et couvert par des nuages sur la droite de ma position. J'ai remarqué dans la partie du ciel dégagée la présence de plusieurs étoiles, faisant également apparaître un avion de ligne à haute altitude présentant une lumière blanche. Je pense que l'avion allait vers le Nord Est (NNE).

L'objet de couleur orange réapparaît face à moi et « flotte » dans le ciel de droite à gauche sur une courte distance avant de prendre une grande vitesse et se diriger vers l'avion de ligne, mais à une altitude beaucoup plus basse, puis s' arrête environ trois secondes.

L'objet parcourt en moins d'une seconde plusieurs kilomètres et se retrouve vers le Sud puis le scintillement diminue afin de disparaître.

J'ai pensé dans un premier temps qu'il s'agissait d'un projecteur présent sur le sol et éclairant le ciel, mais l' objet lumineux n'avait jamais le même alignement dans le ciel et aucune constante dans sa vitesse, malgré une altitude quasi- identique sur toute la longueur.

Il n'y a eu aucune variation sur la forme ou la luminosité de l'objet malgré les grandes distances parcourus.

J'ai ensuite filmé et pris deux photos du ciel mais la qualité de mon téléphone ne donne aucune donnée exploitable.

Il est 03h30 et l'objet continue de « flotter » n'importe comment dans le ciel avant de rentrer dans la partie nuageuse. Sa couleur est jaune pâle voir blanche mais sa brillance transperce les nuages.

Je précise qu'à aucun moment je n'ai remarqué la présence d'un faisceau provenant du sol ou toute autre explication

## Votre observation

logique.

Je me suis donc préparé et j'ai rejoint ma voisine vers 03h35.

Je précise que je fais du covoiturage avec elle, qui est également

Je l'ai invité à regarder le ciel et elle a fait exactement le même constat que moi, ne donnant aucune explication plausible à ce phénomène.

Nous avons observé quelques minutes l'objet pour savoir de quel engin il pourrait s'agir en vain. Aucun de ses déplacements n'est « logique ».

J'ai donc pris mon véhicule personnel pour nous rendre sur notre lieu de travail et ma collègue a continué à regarder le ciel quand l'objet s'est déplacé d'un coup à une très vive allure en direction du Nord (NNO), doublant sa distance « habituelle » de va-et-vient par rapport au début de l'observation, estimée à plusieurs kilomètres puis repart au Sud avant de disparaître, le tous en à peine deux ou trois secondes.

Nous nous sommes ensuite rendu sur la commune voisine, à Buissières, et on a pu observer l'objet sous un autre angle. Celui-ci se trouvait sur notre droite et « flotter » toujours dans les nuages, au dessus des champs.

Faisons route en sens contraire de l'objet, en direction de la Ferté sous Jouarre, puis perdons celui-ci de vue vers 03h45.

# Conditions d'observation du phénomène

*Merci de fournir toutes les informations demandées.*

## Quelles étaient vos occupations juste avant votre observation ?

Je dormais. Je me suis couché à 22h45 après le film puis mon réveil a sonné à 03h20. Je me suis assis sur le bord de mon lit une minute environ afin « d' émerger » puis j' ai préparé mes vêtements de travail afin de me rendre dans la salle de bain.

## Adresse précise du lieu d'observation (rue, ville...) :

77 750 - Orly sur Morin

## Où vous trouviez-vous exactement ? (Merci d'indiquer si vous étiez dans un bâtiment et à quel étage, si vous regardiez à travers une vitre, et à quelle vitesse vous rouliez si vous étiez dans un véhicule.)

Je me trouvais dans mon pavillon au premier étage, et j'ai regardé l' objet à travers le Velux fermé dans un premier temps, puis je l'ai ouvert par la suite pour éliminer les reflets possibles de la vitre et m' assurer que ce que je voyais était bien réel.

Quand je suis aller chercher ma collègue (qui réside à 40m de mon pavillon), on a regardé le phénomène ensemble à l' extérieur, dans mon jardin.

**Date de l'observation** : 14/06/2015 **Heure précise de début** (en heure locale) : 03h28

**Durée de l'observation ou heure de fin** (en heures, minutes, secondes) : 03h28 à 03h45 soit 17 minutes.

**D'autres témoins ont-ils vu le même phénomène que vous ? Si oui, combien ?** 01 témoin.

**Le cas échéant, merci de leur demander de nous contacter aux coordonnées indiquées en dernière page de ce document.**

## Quel lien avez-vous avec ces personnes (parents, amis, collègues, voisins) ?

Collègue de travail et amie. Si besoin celle-ci est d' accord pour apporter son témoignage.

## L'observation s'est faite de façon : **discontinue**

(rayer ou supprimer la mention inutile)

## Si l'observation s'est faite de façon discontinue, précisez pourquoi elle s'est interrompue et a repris :

L'objet lumineux s'est éteint avant de réapparaître à plusieurs reprises et à plusieurs endroits différents à chaque fois. Mais ne respectant jamais les mêmes temps d' extinctions.

## Comment s'est finie cette observation ?

Obligation de quitter l'observation pour nous rendre au travail car étant en effectif minimum on ne pouvait pas se permettre d' arriver en retard.

**Avez-vous vu le phénomène directement de vos yeux ? OUI**

(rayer ou supprimer la mention inutile)

**Le phénomène a-t-il été observé au travers d'un instrument (lunettes de vue ou de soleil, jumelles, caméra, appareil photo, télescope...) ? Si oui, merci de préciser le modèle :**

Deux téléphones portables, deux photos et une vidéo avec un Nokia N8 et une vidéo avec un Samsung Galaxy S4. Les deux photos et les deux vidéos sont inexploitable à mon niveau. On ne voit pas l'objet lumineux dessus, seulement le ciel noir et un très léger aperçu des étoiles sur les photos après un agrandissement par ordinateur. Au niveau des caméras c' est le noir complet. (Peut être avez-vous la possibilité de les exploiter avec des outils adaptés ou une filtration).

**Conditions météorologiques (ciel dégagé, nuages, vent, orage, brume, brouillard, pluie, neige, changement des conditions durant l'observation) :**

Ciel dégagé sur la partie gauche, et une grosse partie nuageuse sur la partie droite masquant les étoiles.

**Conditions astronomiques (souvenez-vous de la position de la Lune, du Soleil, de la présence ou non d'étoiles ou de planètes, etc.) :**

Présence de plusieurs étoiles visibles dans la partie sans nuage du ciel. Aucun souvenir de la lune, je ne sais pas ou elle se trouvait à ce moment là, le ciel était vraiment noir car aucun éclairage et forêt et champs à perte de vue. Présence d'un avion de ligne à haute altitude.

**Equipements allumés ou actifs pendant l'observation (phares, radio, TV, lumières...) :**

Aucune source lumineuse extérieure.

**Bruits lors de l'observation (TV ou radio allumées, passage de véhicules, moteur d'avion, tonnerre...) :**

Aucune nuisance sonore mise à part les bruits naturels (Fôret se situant à environ 600m de la maison, en direction de la dite lueur).

*Dans vos descriptions, n'hésitez pas à faire des comparaisons avec des objets connus.*

**Nombre de phénomènes (unique, multiples ou unique puis se divise...) :**

Unique, un seul objet se « promener » dans le ciel.

**Forme :**

Objet de grosse taille, ovale, comme un cylindre légèrement « écrasé », toujours incliné sur le même côté. Derrière les nuages, celui-ci avait une forme plus « floue » à cause des différences entre les nuages blanc et noir. Mais la brillance persistait.

**Couleur :**

Jaune, Orange (couleur identique à un couché de soleil)

# Description du phénomène

**Luminosité** (en comparaison avec des astres connus comme Vénus et la Lune, ou l'éclairage d'un lampadaire, des lumières de voiture, de maison, etc.) :

Luminosité d'un couché de soleil, donc lueur brillante et très voyante par rapport au reste du ciel.

**Présence d'une traînée ou d'un halo ? Si oui, de quelle couleur ?**

Aucune présence de traînée

**Taille apparente** (exprimez les dimensions du phénomène par rapport à un objet familier et/ou en millimètres comptés sur une règle graduée portée à bout de bras) :

Vu la distance, l'objet avait la taille d'un Airbus A 340 vue de dessous à faible altitude. C' est assez difficile à décrire mais l'objet était bien visible et imposant.

**Bruit provenant du phénomène** (sifflement, bourdonnement, détonation, comparaison avec un bruit connu...) :

Strictement aucun bruit.

**Distance entre vous et le PAN (le phénomène observé), estimée grossièrement (précisez si l'objet est passé devant ou derrière un élément du paysage) :**

Je pense que l'objet se situait entre 2 et 3 Km à vol d'oiseaux de mon domicile. Lorsque nous avons rejoint la commune voisine « Buissières », on voyait l'objet sous un autre angle, sur notre droite. Celui se trouvait au dessus des champs.

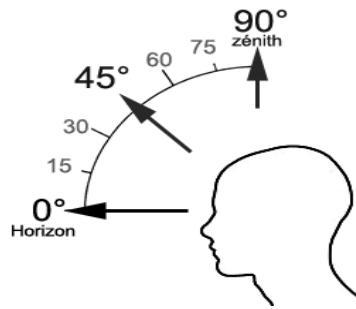
Vue de chez moi, ça donnait « derrière la Forêt » de Boitron.

**Position initiale du PAN dans le ciel (début de l'observation) :** Indiquer un point cardinal (Nord, Sud ...), ou un azimut en degrés par rapport au Nord, ou un repère visuel ou géographique local (bâtiment, village)

Position de l'objet Nord (NNO) – Sud (SSE)

**Indiquer une hauteur en degrés par rapport à l'horizon, ou par rapport à un élément du paysage (ex : 2 fois plus haut que le clocher de l'église)**

Hauteur d'environ 40° par rapport à ma position une fois dehors. L'altitude où se trouvait l'objet est à peu près égale à celle de la ligne aérienne qui passe la journée au dessus du village.



**Position finale du PAN dans le ciel (fin de l'observation) :** Indiquer un point cardinal (Nord, Sud ...), ou un azimut en degrés par rapport au Nord, ou un repère visuel ou géographique local (bâtiment, village) Indiquer une hauteur en degrés par rapport à l'horizon, ou par rapport à un élément du paysage (ex : 2 fois plus haut que le clocher de l'église)

Idem que la position initiale, l'objet a effectué un balayage, est celui-ci a gardé la même altitude, seul la vitesse et la distance ont changé. Il n'y a pas vraiment de début, et de fin, ou de point fixe.

**Trajectoire du phénomène** (ligne droite, montante, descendante, avec ou sans changement de direction, courbe, etc.) :

Ligne droite, avec de très vive montée et descente de plusieurs dizaines de mètres d'altitude. Mais l'objet est toujours revenu sur son altitude initiale. Il s'est également immobilisé plusieurs fois plusieurs secondes.

**Portion du ciel parcourue par le PAN durant l'observation** (ex : un quart du ciel ou de 30° à 40° par rapport à l'horizon, etc.) :

L'objet était de 70 à 90° environ (évalué sur le site geoportail) .

**Effet(s) sur l'environnement** (trace(s) au sol, effet(s) sur les êtres vivants ou le matériel) :

Aucune idée.

*Pour que nous puissions reconstituer le « film » de votre observation, nous devons disposer du maximum d'informations. Concrètement cela implique que nous comprenions tout, du début à la fin de votre observation, et que nous connaissions la direction de déplacement du phénomène ainsi que son altitude. Cette étape est cruciale.*

Nous vous proposons trois méthodes complémentaires :

①

Prenez une photo de l'environnement tel qu'il était lors du phénomène, comme si l'appareil photo était vos yeux lors de l'observation. N'hésitez pas à dessiner ce que vous avez observé directement sur les photos.

②

Faites un ou plusieurs croquis de votre observation (voir page suivante) depuis votre point de vue, en incluant l'environnement. Donnez le plus d'éléments possibles afin de nous permettre une bonne compréhension de la scène.

## Reconstitution de votre observation

Vous êtes entièrement libre des croquis que vous nous adressez. Mais la précision des couleurs est importante, surtout si le niveau de contraste entre le phénomène observé et l'environnement est faible. Essayez d'être le plus précis possible, quitte à écrire sur le croquis.

Aucun talent en dessin n'est nécessaire. L'essentiel est de nous faire comprendre ce que vous avez vu de manière schématique. Vous pouvez utiliser la page qui suit à cet effet.

③

Réalisez une reconstitution de votre observation sur un ou plusieurs plans. Si vous le pouvez, il s'agit de présenter votre observation par une vue de dessus. Pour cela vous pouvez imprimer une carte de votre lieu d'observation sur Google Map (<http://maps.google.fr>) ou Geoportail (<http://www.geoportail.gouv.fr/accueil>) et y reporter vos différentes positions et directions d'observations.

Comment faire pour « habiller » une photo ou une carte avec vos commentaires ?

Si vous êtes habitués à l'usage des logiciels de dessin ou de retouche d'image (Photoshop, GIMP, Illustrator,...), nous vous conseillons de recourir à ces outils, puis de nous envoyer un fichier au format jpg, png ou pdf.

Si vous ne pouvez pas accéder à ce type de matériel, imprimez une carte des lieux et/ou une photo, dessinez par-dessus et joignez-là au dossier papier ; ou bien scannez ou photographiez le résultat et envoyez-le nous au format jpg, png ou pdf.



*Utilisez cette page pour dessiner votre observation.  
Vous êtes entièrement libre de l'élaboration de ce croquis.*

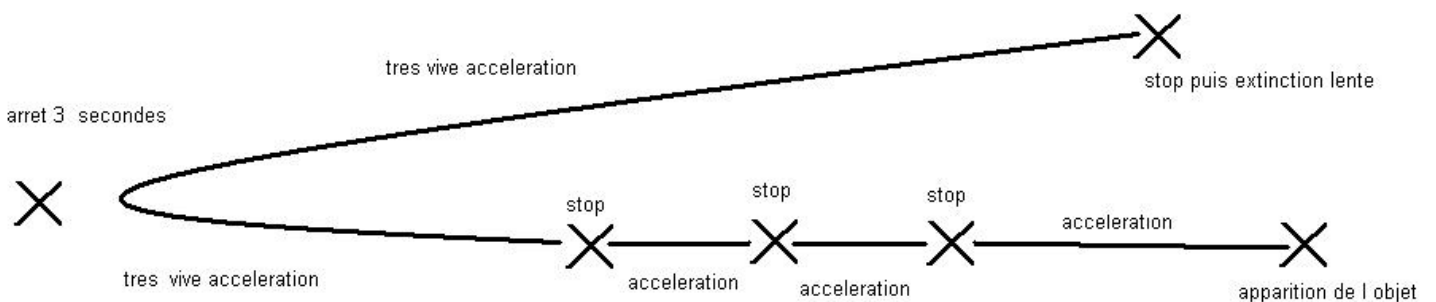
J'ai trouvé sur Internet une photo qui représente à 90% la forme et la couleur de l'objet que j'ai vu dans la partie du ciel dégagé. Celui-ci était légèrement moins brillant. J'ai volontairement incliné la photo afin d'avoir l'inclinaison réel de l'objet.



J'ai également trouvé, toujours sur Internet, une photo donnant la couleur de la lueur une fois dans les nuages. La lueur était légèrement moins brillante mais aussi visible que cela dans le noir. Elle conservé la forme ci-dessous mais plus floue voir incomplète étant caché derrière les nuages.





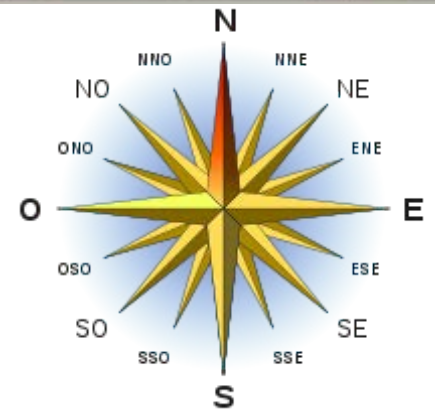
EXEMPLE D UN DEPALCEMENT D UNE DIZAINE DE SECONDES AU PLUS



# Croquis de votre observation

VUE DU VELUX





- X 1 : Point d'observation de l'objet chez moi
- X : Second point d'observation (Buissières) avec notre champ de vision approximatif (ligne verte)
- 2 : Angle  $90^\circ$
- 3 : Angle  $70^\circ$
- 4 : Trajectoire visible de la maison, ou l'objet fait ses allers et retours, correspondant à peu près au NNO / SSE
- 5 : Surface dans lequel se trouvait l'objet (dans le triangle)
- O : Trajectoire approximative de l'objet lorsqu'il a traversé à très grande vitesse les champs. C'est la seule fois où il est sorti de la surface N°5.

## Et maintenant ?

### **Décrivez les émotions que vous avez ressenties pendant et après l'observation :**

Un certain stress et une peur de l'inconnu suivi d' une grande incompréhension car je n'ai aucune explication à ce phénomène et je sais que ce que j' ai vu est bien réel.

### **Qu'avez-vous fait après votre observation ? En avez-vous parlé ? Comment vos interlocuteurs ont-ils réagi ? Avez-vous fait des recherches pour comprendre ce que vous avez vu ?**

J' ai effectivement échangé avec quelques personnes cette expérience et ceux-ci ont trouvé que « j' avais eu de la chance » de voir cette objet. J' ai ensuite fait des recherches via le site de recherche Google et j' ai pu constater que certains lieux ressemble beaucoup à ce que j' ai vu (notamment sur la couleur). Mais pour l' instant je n' ai pas de réponse rationnelle à ce phénomène.

### **Quelle interprétation donnez-vous à ce que vous avez observé ? Avez-vous pensé à un phénomène connu ? Quels sont les éléments qui permettent de justifier votre interprétation ? Si vous ne savez pas, avez-vous renoncé à comprendre ? Si oui, quand et pourquoi ?**

J' ai immédiatement pensé à un puissant projecteur au sol, comme ceux que l' on trouve sur Disneyland ou la tour Eiffel. Mais aucun faisceau dans le ciel, aucune lumière partant du sol, pas une seul fois la même trajectoire, une couleur semblable à un couché de soleil à 03h28 du matin dans une nuit noir et partiellement étoilé...

Pas de présence de la lune (enfin je ne l' ai pas vu même lorsque je conduisais), et aucune lumière même dans les petites communes voisines.

A cela on rajoute une vitesse excessive par rapport au matériel volant (avion, hélicoptère...) et une façon de se déplacer et de monter ou descendre immédiatement sans aucune poussée horizontale, et cette forme de très grande taille légèrement inclinée avec une capacité à disparaître puis traverser le ciel plus vite qu' une étoile filante...

L' objet reste lumineux avec aucune oscillation quelques soit l' endroit ou il va, et ceux même lorsqu' il gagne et perde de l' altitude.

Je n' explique pas ce que j' ai vu et ma collègue non plus. Pourtant nous avons vue cet objet sous un autre angle, survolant une étendue de champs, toujours en altitude et caché dans les nuages.

Aucune explication rationnelle pour ma part, sinon je ne me serais pas permis de vous faire parvenir le présent rapport.

### **Avant votre observation, quel intérêt portiez-vous aux phénomènes aérospatiaux étranges ? Avez-vous une opinion précise sur le sujet ? Laquelle ? Sur quoi la fondiez-vous ?**

Comme beaucoup de personne, une certaine curiosité sur les OVNIS, les fantômes, les pyramides ou les crop circle... J' ai déjà vu ces dernières années quelques émissions « paranormal » sur les chaînes du câble mais d' habitude je trouve une explication logique voir je souris sur la façon dont certain reportage sont tournés. Je ne suis pas UFO ou

passionné de ce genre de phénomène, juste curieux comme la plupart des gens. Mais là je n' ai pas rigolé du tout.

**Cette observation a-t-elle changé votre avis sur les phénomènes aérospatiaux non identifiés ? Si oui, expliquez ce que vous pensez maintenant :**

Oui carrément, je fais parti des personnes qui croient seulement ce qu' ils voient. Mais là je n' ai aucune explication rationnelle et le cadre (nuit noire, aucun bruit, forêt et champs à perte de vue) m' enlève toute idée d' une intervention humaine ou militaire.

**Pensez-vous que la science permettra de donner une explication à votre observation ?**

Je l' espère car ce n' est pas rassurant du tout, et je sais ce que j' ai vu car j' ai bien pris le temps d' analyser le phénomène, et ma collègue a fait de même, mais je pense qu' il n' y aura aucune explication scientifique à cette observation.

## Récapitulatif

Si vous avez déjà témoigné au sujet de ce PAN, veuillez nous préciser auprès de quelle autorité, organisation ou personne en supprimant ou barrant les mentions inutiles dans la liste ci-dessous, et en complétant les informations demandées (plusieurs contacts possibles) :

- **Gendarmerie** (mentionner la brigade et la date) : .....
- **Police** (mentionner le commissariat et la date) : .....
- **GEIPAN** (mentionner le nom du contact et la date) : .....
- **Enquêteur privé** (mentionner le nom du contact et la date) : .....
- **Ufologue** (mentionner le nom du contact et la date) : .....
- **Journaliste** (mentionner le nom du contact et la date) : .....
- **Internet** (mentionner le site et la date) : .....

Nous autorisez -vous à publier cette dernière information ?    **OUI / NON**  
(elle peut éventuellement permettre de vous identifier si votre identité apparaît sur ce site)

Merci de préciser dans la liste ci-dessous les documents que vous aurez joints ou remplis.  
(cocher ou supprimer les mentions inutiles)

Questionnaire

Croquis du phénomène observé (nombre : 01)

Carte(s) ou plan(s) (nombre : 01)

Photographie(s) de l'observation (nombre : 02)

Vidéo(s) de l'observation (nombre : 01)

Photographie(s) de l'environnement (nombre : 02)

Il vous reste à remplir l'autorisation de publication ci-dessous, qui nous permettra de faire apparaître votre témoignage **anonymisé** sur notre site Internet.

**Autorisation de publication de vos informations**

(En cas de refus, rayer ou supprimer l'une et/ou l'autre des formules suivantes.)

- J'autorise le GEIPAN à publier ce témoignage sur son propre site Internet, après avoir supprimé les informations permettant d'identifier les témoins (nom, adresse...**ET PROFESSION SVP**).
- J'autorise le GEIPAN à laisser paraître dans les médias (presse, télévision, Internet) certaines parties de ce témoignage (texte, photos éventuellement retouchées, dessins, schémas, vidéos).

**Je, soussigné**

**Mr** .....,

**certifie la sincérité des renseignements fournis ci-dessus.**

Fait à Orly sur Morin

Le 14 Juin 2015

**Signature**

Si vous complétez ce formulaire par ordinateur, insérez votre signature scannée ou tapez

Ce questionnaire est à renvoyer :

- Par e-mail avec l'ensemble des pièces numérisées à [geipan@cnes.fr](mailto:geipan@cnes.fr)
- ou
- Par courrier à l'adresse postale suivante, après en avoir fait une copie que vous garderez :

**GEIPAN**  
**Centre national d'études spatiales**  
DCT/DA/GEIPAN  
18 avenue Édouard Belin,  
31401 TOULOUSE CEDEX 9

Nous vous remercions d'avoir pris le temps de témoigner.